

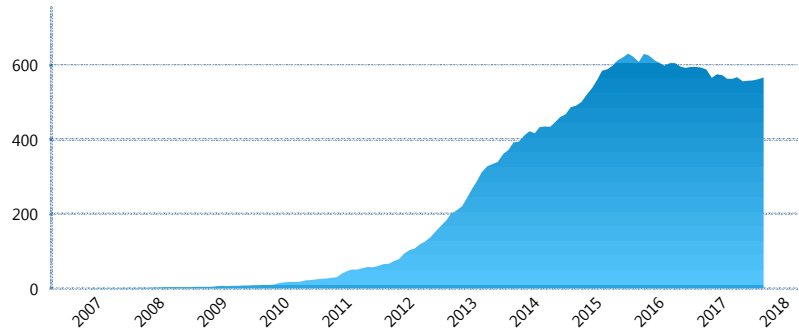
I. INFORMACIÓN FINANCIERA

I) Detalles del Fondo

Detalles del Fondo	
Razón Social	Siefore Banamex de Aportaciones Voluntarias Plus, S.A. DE C.V.
Inicio de Operaciones	27/11/2006
Tipo de Fondo	Aportación voluntaria
Clave Bolsa	SAVBMX2
Activos Administrados *	566
ISIN	MX54SA0G0012
Comisión Anual	0.99%
Administrador	Afore Banamex, S.A. de C.V., integrante del Grupo Financiero Banamex
Director General	C. Luis Sebastián Sayeg Seade
Presidente del Consejo	C. Luis Sebastián Sayeg Seade

Activos Administrados *

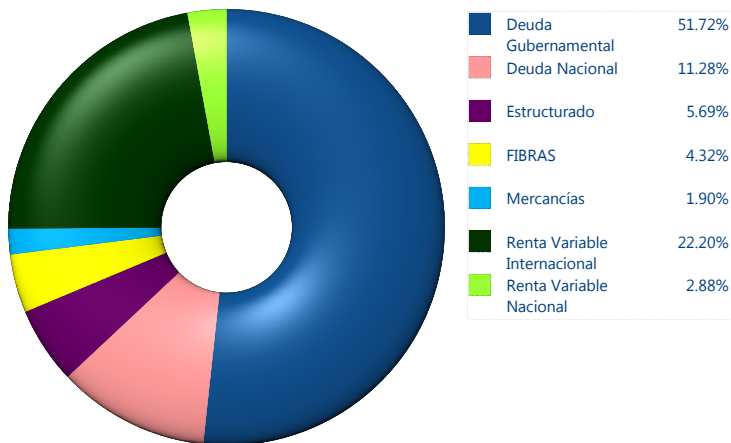
\$566



*Cifras en millones de pesos

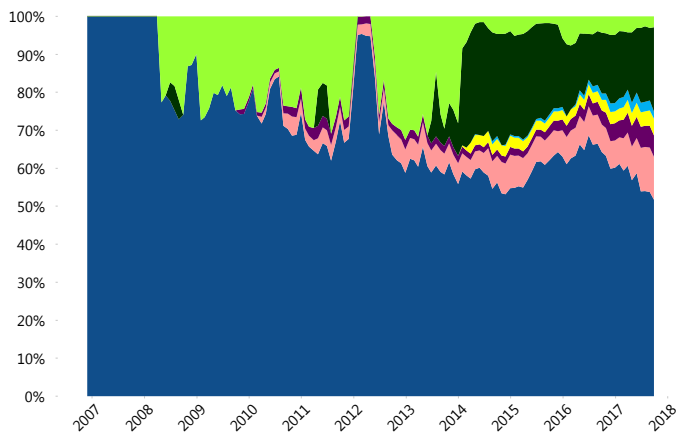
Contiene el efecto de fusiones, cortes transversales y transferencias por edad. Para mayor información consultar: <http://www.consar.gob.mx/gobmx/Aplicativo/Factsheets/EC/ECSAR.pdf>

II) Inversiones



Tipo de Instrumento	Banamex (SIAV2)	Sistema Adicional...
Renta Variable Nacional	Renta Variable Nacional 2.88%	4.23%
Total	2.88%	4.23%
Renta Variable Internacional	Renta Variable Internacional 22.20%	13.93%
Total	22.20%	13.93%
Mercancías	Mercancías 1.90%	0.48%
Total	1.90%	0.48%
FIBRAS	FIBRAS 4.32%	1.30%
Total	4.32%	1.30%
Estructurado	Estructurados 5.69%	0.05%
Total	5.69%	0.05%
Deuda Nacional	Alimentos 0.00%	0.23%
	Automotriz 0.00%	0.09%
	Banca de Desarrollo 1.05%	1.59%
	Bancario 0.90%	1.16%
	Bebidas 0.54%	0.16%
	Cemento 0.00%	0.01%
	Centros Comerciales 0.08%	0.00%
	Consumo 0.23%	0.17%
	Empresas Productivas del Estado 1.10%	2.73%
	Estados 0.10%	1.58%
	Europeos 1.69%	0.89%
	Grupos Industriales 0.12%	0.05%
	Infraestructura 3.94%	1.60%
	Otros 0.17%	0.45%
	Papel 0.00%	0.01%
	Serv. Financieros 0.43%	0.11%
	Telecom 0.26%	0.28%
Transporte 0.48%	0.01%	
Vivienda 0.18%	1.60%	
Total	11.28%	12.72%
Deuda Internacional	Deuda Internacional 0.00%	0.01%
Total	0.00%	0.01%
Deuda Gubernamental	BONDESD 0.00%	15.05%
	BONOS 19.08%	15.41%
	BPA182 0.00%	0.37%
	BPAS 0.00%	0.20%
	BPAT 0.00%	2.97%
	CBIC 1.65%	0.11%
	CETES 0.00%	10.11%
	REPORTO 0.44%	3.72%
	UDIBONO 28.33%	19.22%
	UMS 2.22%	0.12%
Total	51.72%	67.27%
Total	100.00%	100.00%

Evolución de Inversiones



**Considera las inversiones de todo el grupo de SIEFORES Adicionales
Cifras al cierre de septiembre de 2017

III) Desempeño

Rendimiento Bolsa

Tipo	Banamex (SIAV2)	Sistema Adicionales
1 año	6.53%	5.82%
2 años	7.05%	6.24%
3 años	5.04%	4.97%
5 años	4.70%	4.85%

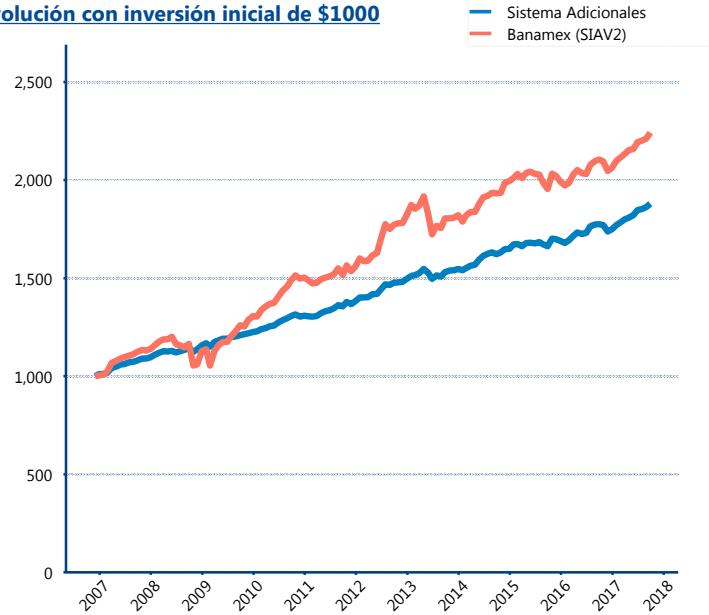
Indicador de Rendimiento Neto

N/A

N/A

N/A

Evolución con inversión inicial de \$1000



Construido con el precio de la Siefore registrado en la Bolsa Mexicana de Valores

IV) Medidas de sensibilidad y riesgos

Evolución del Plazo Promedio Ponderado

